

WAAROM KIEZEN VOOR EXCELLANS?

eXcellans is eenvoudig, overzichtelijk en tijdsbesparend. Evalueer en analyseer sneller dan ooit.

- ✘ Versnipperde data uit ERP, CRM, WMS, ... komen automatisch op één plek samen.
- ✘ Zie in 1 oogopslag jouw resultaten. Per persoon, per werkpost, per periode. Ter plaatse of vanop afstand. Klaar om te vergelijken, analyseren en bijsturen.
- ✘ Elke persoon op de werkvloer en in de leidinggevende functies volgt deze resultaten mee. Je krijgt onmiddellijk visuele feedback over de genomen maatregelen.



BEKIJK ONZE DEMO:



MISSIE VAN EXCELLANS

Bij eXcellans geloven we in empowerment, groei en duurzaam succes.

Onze **missie** is om productiebedrijven te helpen hun volledige potentieel te realiseren door middel van een cultuur van excellentie, efficiëntie en voortdurende verbetering van de productiviteit.



ONTDEK MEER:



Product by TRI-S

+32 498 11 87 60

info@tri-s.be

Molenstraat 53
9690 Berchem O-VI



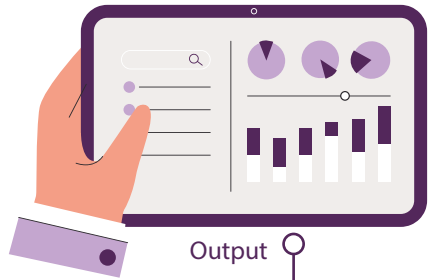
eXcellans

excel your productivity

REALTIME BEELD OP JOUW PRODUCTIEPROCES

eXcellans is een laag bovenop je ERP en CRM pakket en brengt alle gegevens visueel samen.

- X Duidelijke **realtime visuele voorstelling** van resultaten, productiecijfers, vooruitgang, ...
- X In **één oogopslag** ziet iedereen hoe alles loopt en waar er bijgestuurd moet worden.




Output

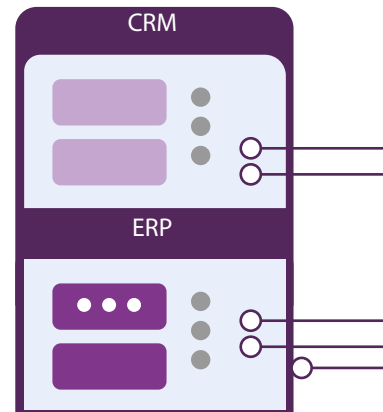
personalisatie



Output



eXcellans



- X Verhoogde **betrokkenheid** en **motivatie** van je medewerkers door realtime zicht op de eigen bijdrage in het proces.
- X **Perfekte controle** over productiecijfers, stock aan halffabrikaten, ...
- X **Analyse en evaluatie** was nog nooit zo eenvoudig.

DIT BIEDT EXCELLANS:

- X Resultaatvergelijking
- X Opvolgen van doelstellingen
- X Duidelijk beeld over de productieflow
- X Overzicht en controle
- X Link tussen productie en de mensen die eraan meewerken

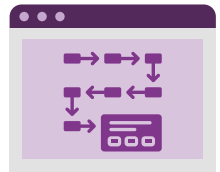


Resultaatvergelijking:

De visuele weergave van de cijfers maakt vergelijkingen in 1 oogopslag mogelijk. Je kiest zelf de weergave, al dan niet met gedetailleerde lijsten en aantallen.

Doelstellingen:

Stel duidelijke doelen en maak die zichtbaar voor iedereen. Visualiseer de vooruitgang.



Productieflow in kaart:

Iedereen ziet continu de up-to-date status van elk product of onderdeel.